

12001031444287291

Neste RVE estão incluídos:	Sim	Não
Modelos da LRF do Executivo	<input type="checkbox"/>	<input checked="" type="checkbox"/>
Deverá ser consolidado para fins de LRF	<input type="checkbox"/>	<input checked="" type="checkbox"/>

1. Informações da Entidade

1.1 Dados Cadastrais da Administração Atual

CNPJ: 88768080000170

Período: 01/01/2020 a 29/02/2020

Prefeitura: PM DE SÃO GABRIEL

Logradouro: Rua Duque de Caxias

nr: 268 compl:

Telefone: (55) 3232-5586

HomePage: www.saogabriel.rs.gov.br

E-Mail: gabineteprefeito@saogabriel.rs.gov.br; procuradori

Prefeito Municipal: ROSSANO DOTTO GONÇALVES

Contabilista: LIDIANE PUNTEL FACCO

Número do CRC: 70600

1.2 Prestadora de Serviços de Informática

Não Possui Prestadora de Serviços de Informática

Nome: DUETO TECNOLOGIA LTDA

CNPJ: 04311157000199

Telefone: (51)21182200

Responsável: RAFAEL MARIO SEBEN

E-Mail: duetotecnologia@duetotecnologia.com.br

1.3 Sistemas Informatizados

- Contábil
- Financeiro
- Patrimonial
- Pessoal
- Orçamentário
- Tributário
- Folha de Pagamento
- Outros
- Nenhum

1.4 Participação com Consórcio Público


CNPJ	Nome
23639923000193	CONSORCIO DE DESENVOLVIMENTO DO PAMPA GAUCHO

1.6 Entidades da Administração Indireta selecionadas pelo PAD

CNPJ	Nome	Tipo	é RPPS
17329329000101	AGÊNCIA MUN. REGULAÇÃO DOS SERV. PÚBL. DELEG. DE S. GABRIEL	Autarquia	Não
05150569000157	INST. PREV. DOS SERV. PÚBL. MUN. DE SÃO GABRIEL	Autarquia	Sim

1.7 Entidades da Administração Indireta selecionadas pela Entidade

CNPJ	Nome	Tipo	é RPPS
17329329000101	AGÊNCIA MUN. REGULAÇÃO DOS SERV. PÚBL. DELEG. DE S. GABRIEL	Autarquia	Não



CNPJ	Nome	Tipo	é RPPS
05150569000157	INST. PREV. DOS SERV. PÚBL. MUN. DE SÃO GABRIEL	Autarquia	Sim

2. Informações Contábeis

2.1 Contas de Receita

2.1.1 Resumo por Grupos

ESPECIFICAÇÃO DAS CONTAS DE RECEITA	ORÇADA	REALIZADA
RECEITAS CORRENTES		
Impostos, Taxas e Contribuições de Melhoria	29.018.273,91	7.777.812,91
Contribuições	3.695.785,00	629.979,19
Receita Patrimonial	2.419.243,80	32.443,48
Receita de Serviços	71.099,32	6.549,00
Transferências Correntes	151.375.457,59	26.668.122,75
Outras Receitas Correntes	6.802.927,32	194.010,51
SOMA DAS RECEITAS CORRENTES	193.382.786,94	35.308.917,84
RECEITAS CORRENTES INTRA-ORÇAMENTÁRIAS		
SOMA DAS RECEITAS CORRENTES INTRA-ORÇAMENTÁRIAS	0,00	0,00
RECEITAS DE CAPITAL		
Operações de Crédito	24.080.000,00	351.675,41
Alienação de Bens	411.130,00	0,00
Amortização de Empréstimos	5.000,00	40,00
Transferências de Capital	15.027.709,20	0,00
SOMA DAS RECEITAS DE CAPITAL	39.523.839,20	351.715,41
RECEITAS DE CAPITAL INTRA-ORÇAMENTÁRIAS		
SOMA DAS RECEITAS DE CAPITAL INTRA-ORÇAMENTÁRIAS	0,00	0,00
DEDUÇÕES DE RECEITA	-20.637.520,59	-4.621.884,92
TOTAL DAS RECEITAS	212.269.105,55	31.038.748,33

2.2 Contas de Despesa

2.2.1 Resumo do Balancete da Despesa

DISCRIMINAÇÃO	VALOR
Dotação Inicial	203.767.670,92
Atualização Monetária	0,00
Créditos Suplementares	10.493.600,00
Créditos Especiais	0,00
Créditos Extraordinários	0,00
Redução de Dotações	10.493.600,00
DOTAÇÃO COM ALTERAÇÕES	203.767.670,92
DESPESAS NO EXERCÍCIO ATUAL	VALOR



12001031444287291

PM DE SÃO GABRIEL

ORGÃO Nº: 58300

CNPJ: 88768080000170

01/01/2020 a 29/02/2020

PODER EXECUTIVO

Empenhado	67.011.118,78
Liquidado	17.948.094,65
Pago	12.640.316,46
SALDO A LIQUIDAR	49.063.024,13
SALDO A PAGAR	5.307.778,19

DESPESAS EM EXERCÍCIOS ANTERIORES

	VALOR
Empenhado	61.693.885,66
Liquidado	54.009.769,37
Pago	43.884.819,41
SALDO A LIQUIDAR = EMPENHADO (-) LIQUIDADO	7.684.116,29
SALDO A PAGAR = LIQUIDADO (-) PAGO	10.124.949,96

2.2.2 Recursos para Abertura de Créditos Adicionais

ORIGEM DO RECURSO

Suplementações Orçamentárias na mesma entidade	10.493.600,00
Reduções Orçamentárias na mesma entidade	10.493.600,00

2.3 Contas de Verificação

2.3.1 Resumo por Grupos

	Saldo Inicial	Saldo Final
ATIVO CIRCULANTE	40.804.768,48D	48.165.102,23D
ATIVO NAO CIRCULANTE	75.879.478,02D	75.130.915,45D
PASSIVO CIRCULANTE	32.929.394,50C	28.865.569,22C
PASSIVO NAO-CIRCULANTE	173.990.995,34C	174.205.055,71C
PATRIMONIO LIQUIDO	90.236.143,34D	90.296.899,27D
PESSOAL E ENCARGOS	0,00	13.479.958,79D
BENEFICIOS PREVIDENCIARIOS E ASSISTENCIAIS	0,00	556.182,19D
USO DE BENS, SERVICOS E CONSUMO DE CAPITAL FIXO	0,00	8.198.815,47D
VARIACOES PATRIMONIAIS DIMINUTIVAS FINANCEIRAS	0,00	734.978,02D
TRANSFERENCIAS E DELEGACOES CONCEDIDAS	0,00	2.933.907,67D
DESVALORIZACAO E PERDA DE ATIVOS E INCORPORACAO DE PASSIVOS	0,00	539.318,96D
TRIBUTARIAS	0,00	242.380,72D
CUSTO DAS MERCADORIAS VENDIDAS, DOS PRODUTOS VENDIDOS E DOS SERVICOS PRESTADOS	0,00	0,00
OUTRAS VARIACOES PATRIMONIAIS DIMINUTIVAS	0,00	116.025,21D
IMPOSTOS, TAXAS E CONTRIBUICOES DE MELHORIA	0,00	11.053.100,37C
CONTRIBUICOES	0,00	629.979,19C
EXPLORACAO E VENDA DE BENS, SERVICOS E DIREITOS	0,00	102.312,51C
VARIACOES PATRIMONIAIS AUMENTATIVAS FINANCEIRAS	0,00	74.320,01C
TRANSFERENCIAS E DELEGACOES RECEBIDAS	0,00	24.721.402,30C
VALORIZACAO E GANHOS COM ATIVOS E DESINCORPORACAO DE PASSIVOS	0,00	299.215,79C
OUTRAS VARIACOES PATRIMONIAIS AUMENTATIVAS	0,00	443.528,88C
PLANEJAMENTO APROVADO	0,00	0,00
ORCAMENTO APROVADO	0,00	483.047.895,25D



12001031444287291


	Saldo Inicial	Saldo Final
INSCRICAO DE RESTOS A PAGAR	32.139.308,44D	32.139.308,44D
EXECUCAO DO PLANEJAMENTO	0,00	0,00
EXECUCAO DO ORCAMENTO	0,00	483.047.895,25C
EXECUCAO DE RESTOS A PAGAR	32.139.308,44C	32.139.308,44C
ATOS POTENCIAIS	25.968.190,09D	28.392.478,29D
ADMINISTRACAO FINANCEIRA	12.539.574,82D	58.522.803,23D
DIVIDA ATIVA	55.977.300,05D	56.070.937,89D
RISCOS FISCAIS	0,00	0,00
CONSORCIOS PUBLICOS	0,00	0,00
CUSTOS	0,00	0,00
OUTROS CONTROLES	106.832,49D	204.880,39D
EXECUCAO DOS ATOS POTENCIAIS	25.968.190,09C	28.392.478,29C
EXECUCAO DA ADMINISTRACAO FINANCEIRA	12.539.574,82C	58.522.803,23C
EXECUCAO DA DIVIDA ATIVA	55.977.300,05C	56.070.937,89C
EXECUCAO DOS RISCOS FISCAIS	0,00	0,00
EXECUCAO DOS CONSORCIOS PUBLICOS	0,00	0,00
APURACAO DE CUSTOS	0,00	0,00
OUTROS CONTROLES	106.832,49C	204.880,39C

2.3.3 Disponibilidade Financeira

	Saldo Inicial	Saldo Final
PODER EXECUTIVO		
Caixa	0,00	0,00
Bancos Conta Movimento	11.829.937,52D	14.717.674,51D
Bancos Conta Aplicação	585.556,88D	598.407,75D
Outros	0,00	0,00
TOTAL PODER EXECUTIVO	12.415.494,40D	15.316.082,26D
RPPS		
Caixa	0,00	0,00
Bancos Conta Movimento	0,00	0,00
Bancos Conta Aplicação	0,00	0,00
Outros	0,00	0,00
TOTAL RPPS	0,00	0,00
OUTROS		
Caixa	0,00	0,00
Bancos Conta Movimento	0,00	0,00
Bancos Conta Aplicação	0,00	0,00
Outros	0,00	0,00
TOTAL OUTROS	0,00	0,00
TOTAL	12.415.494,40D	15.316.082,26D

2.5 Valores do Exercício Anterior

CONTAS DE DESPESA	Empenhado	Liquidado	Pago
1º Bimestre	54.602.457,53	16.181.585,56	11.202.563,40
2º Bimestre	22.983.481,82	22.696.833,47	19.547.724,91



CONTAS DE DESPESA	Empenhado	Liquidado	Pago
3º Bimestre	19.522.807,50	23.759.489,70	21.702.485,20
4º Bimestre	30.870.974,24	25.351.538,06	24.627.080,27
5º Bimestre	16.108.272,97	25.945.391,38	24.322.506,37
6º Bimestre	16.610.235,07	33.502.550,35	31.229.520,54

CONTAS DE RECEITA	Orçado	Realizado
RECEITAS CORRENTES	175.930.327,06	175.280.929,62
RECEITAS CORRENTES INTRA-ORÇAMENTÁRIA	0,00	0,00
RECEITAS DE CAPITAL	25.783.420,73	6.805.804,19
RECEITAS DE CAPITAL INTRA-ORÇAMENTÁRIA	0,00	0,00

DEDUÇÕES DA RECEITA	Orçado	Realizado
DEDUCOES	-18.043.083,50	-20.234.627,98


TOTAL CONTAS DE RECEITA **183.670.664,29** **161.852.105,83**

2.6 Certidão de Decisão - Título Executivo do TCE-RS

Contas Patrimoniais

Cod. Conta	Descrição	Valor Contábil	Adição/Exclusão	Valor Ajustado
SELEÇÃO AUTOMÁTICA				
112619901000000	INSCRICAO DE CERTIDAO DE DECISAO - TITULO EXECUTIVO DO TCE/RS	24.828,37	0,00	24.828,37
113812701010000	Titulos Executivos do TCE/RS (Diversos)	32.183,98	0,00	32.183,98
121110530010100	Carlos Alberto Mac Cord Lanes	702.900,54	0,00	702.900,54
121110530010200	Julio Cezar Neves Barboza	10.568,60	0,00	10.568,60
121110530010300	Renato Batista Silveira da Silva	154.847,81	0,00	154.847,81
121110530010400	Ricardo Lannes Coirolo	1.395,40	0,00	1.395,40
121110530010500	Baltazar Balbo Garagorri Teixeira	1.460.707,93	0,00	1.460.707,93
121110530010600	Carlos Reni Lovatto Marinho	52.035,34	0,00	52.035,34
121110530010700	Joaquim Zamir Neves Coirolo	5.817,33	0,00	5.817,33
121110530010800	Rossano Dotto Goncalves	2.839.073,69	0,00	2.839.073,69
121110530010900	Sergio Medina Mercio	7.753,05	0,00	7.753,05
121110530011000	Romulo Cacio Fontoura Farias	748.911,83	0,00	748.911,83
121110530011100	Adao Valdecir Martins Santana	16.877,50	0,00	16.877,50
121110530011200	Paulo Sergio Barros da Silva	117.492,98	0,00	117.492,98
121110530011300	Hilson Moreira da Silva	50.440,72	0,00	50.440,72
TOTAL DAS CONTAS PATRIMONIAIS		6.225.835,07	0,00	6.225.835,07

Contas de Receita



12001031444287291

Cod. Conta	Descrição	Valor Contábil	Adição/Exclusão	Valor Ajustado
SELEÇÃO AUTOMÁTICA				
19280293010000000000	Restituicoes Determinadas pelo TCE	1.361,42	0,00	1.361,42
TOTAL DAS CONTAS DE RECEITA		1.361,42	0,00	1.361,42

2.6.1 Justificativas da Certidão de Decisão - Título Executivo do TCE-RS

Títulos Executivos TCE com processos judiciais em andamento: a) Tít.Exec. TCE/RS nº 75/1993 ? Mun.São Gabriel x Baltazar Balbo Garagorri Teixeira ? Proc. Cível nº 031/1.03.0006461-6; b) Tít.Exec. TCE/RS nº 76/1993 ? Mun.São Gabriel x Baltazar Balbo Garagorri Teixeira ? Proc. Cível nº 031/1.03.0006461-6; c) Tít.Exec. TCE/RS nº 77/1993 ? Mun.São Gabriel x Baltazar Balbo Garagorri Teixeira ? Proc. Cível nº 031/1.03.0006461-6; d) Tít.Exec. TCE/RS nº 78/1993 ? Mun.São Gabriel x Baltazar Balbo Garagorri Teixeira ? Proc. Cível nº 031/1.03.0006461-6; e) Tít.Exec. TCE/RS nº 79/1993 ? Mun.São Gabriel x Baltazar Balbo Garagorri Teixeira ? Proc. Cível nº 031/1.03.0006461-6; f) Tít.Exec. TCE/RS nº 80/1993 ? Mun.São Gabriel x Carlos Reni Lovatto Marinho ? Proc. Cível nº 031/1.03.0000947-0; g) Tít.Exec. TCE/RS nº 82/1993 ? Mun.São Gabriel x Sergio Medina Mércio ? Proc. Cível nº 031/1.03.0000948-8; h) Tít.Exec. TCE/RS nº 223/1997 ? Mun.São Gabriel x Joaquim Zamir Neves Coirolo ? Proc. Cível nº 031/1.03.00001555-0; i) Tít.Exec. TCE/RS nº 99/2000 ? Mun.São Gabriel x Baltazar Balbo Garagorri Teixeira ? Proc. Cível nº 031/1.03.0009027-7; j) Tít.Exec. TCE/RS nº 209/2003 ? Mun.São Gabriel x Julio Cesar Neves Barbosa ? Proc. Cível nº 031/1.11.0001298-0; k) Tít.Exec. TCE/RS nº 1384/2006 ? Mun.São Gabriel x Rossano Dotto Gonçalves ? Proc. Cível nº031/1.06.0003861-0; l) Tít.Exec. TCE/RS nº 1789/2006 ? Mun.São Gabriel x Renato Batista Silveira da Silva ? Proc. Cível nº031/1.07.0000974-4; m) Tít.Exec. TCE/RS nº 1947/2006 ? Mun. São Gabriel x Rossano Dotto Gonçalves ? Proc. Cível nº031/1.07.0002188-4; n) Tít. Exec. TCE/RS nº 002/2008 ? Mun.São Gabriel x Rossano Dotto Gonçalves ? Proc. Cível nº031/1.08.0000478-7; o) Tít. Exec. TCE/RS nº 307/2014 ? Mun.São Gabriel x Baltazar Balbo Garagorri Teixeira ? Proc. Cível nº031/1.15.0002444-6; p) Tít.Exec. TCE/RS nº 825/2014 ? Mun. São Gabriel x Rossano Dotto Gonçalves ? Proc. Cível nº031/1.15.0002567-1; q) Tít.Exec. TCE/RS nº 35/2015 ? Mun. São Gabriel x Rômulo Cacio Fontoura Farias ? Proc. Cível nº031/1.15.0002566-3.

2.7 Arquivo Livro Diário Geral (TCE_4111)

2.7.1 Arquivo Livro Diário Geral

Especificações	SOMA TOTAL DOS VALORES	
	DÉBITO	CRÉDITO
Disponibilidades - CTA_DISP.TXT	72.595.059,06	69.694.471,20
Demais Contas	1.282.716.188,65	1.285.616.776,51
Totais	1.355.311.247,71	1.355.311.247,71
Número Total dos Registros que compõem o arquivo (Campo Finalizador)		146.562

3. Índices Constitucionais

3.2 Índices Constitucionais Referentes à Educação (MDE+FUNDEB)

3.2.1 Base de Cálculo Constitucional da Receita da Educação (MDE + FUNDEB), a Partir das Contas

Cód. Conta	Descrição	Valor Contábil	Adição/Exclusão	Valor Ajustado
SELEÇÃO AUTOMÁTICA				
11120114030000000000	ITR - Municípios Conveniados - Divida Ativa - Multas e Juros - ASPS	385,39	0,00	385,39
11130311010100000000	IRRF sobre Rendimentos do Trabalho - Principal - Ativos/Inativos do Poder Executivo/Indiretas - PROPRIO	429.228,97	0,00	429.228,97
11130311010200000000	IRRF sobre Rendimentos do Trabalho - Principal - Ativos/Inativos do Poder Executivo/Indiretas - MDE	178.845,65	0,00	178.845,65
11130311010300000000	IRRF sobre Rendimentos do Trabalho - Principal - Ativos/Inativos do Poder Executivo/Indiretas- ASPS	107.307,05	0,00	107.307,05
11130311020100000000	IRRF sobre Rendimentos do Trabalho - Principal - Ativos/Inativos do Poder Legislativo - PROPRIO	17.409,34	0,00	17.409,34
11130311020200000000	IRRF sobre Rendimentos do Trabalho - Principal - Ativos/Inativos do Poder Legislativo - MDE	7.253,89	0,00	7.253,89
11130311020300000000	IRRF sobre Rendimentos do Trabalho - Principal - Ativos/Inativos do Poder Legislativo - ASPS	4.352,33	0,00	4.352,33
11130311030100000000	IRRF sobre Rendimentos do Trabalho - Principal - Inativos pagos	71.186,66	0,00	71.186,66



12001031444287291

Cód. Conta	Descrição	Valor Contábil	Adição/Exclusão	Valor Ajustado
11130311030200000000	pelos RPPS - PROPRIO			
11130311030200000000	IRRF sobre Rendimentos do Trabalho - Principal - Inativos pagos pelo RPPS - MDE	29.661,12	0,00	29.661,12
11130311030300000000	IRRF sobre Rendimentos do Trabalho - Principal - Inativos pagos pelo RPPS - ASPS	17.796,67	0,00	17.796,67
11180111010000000000	IPTU - Principal - PROPRIO	2.172.896,55	0,00	2.172.896,55
11180111020000000000	IPTU - Principal - MDE	905.397,22	0,00	905.397,22
11180111030000000000	IPTU - Principal - ASPS	543.204,65	0,00	543.204,65
11180112010000000000	IPTU - Multas e Juros - PROPRIO	873,13	0,00	873,13
11180112020000000000	IPTU - Multas e Juros - MDE	365,43	0,00	365,43
11180112030000000000	IPTU - Multas e Juros - ASPS	216,59	0,00	216,59
11180113010000000000	IPTU - Divida Ativa - PROPRIO	155.869,57	0,00	155.869,57
11180113020000000000	IPTU - Divida Ativa - MDE	64.963,83	0,00	64.963,83
11180113030000000000	IPTU - Divida Ativa - ASPS	38.957,49	0,00	38.957,49
11180114010000000000	IPTU - Divida Ativa - Multas e Juros - PROPRIO	62.258,88	0,00	62.258,88
11180114020000000000	IPTU - Divida Ativa - Multas e Juros - MDE	25.960,18	0,00	25.960,18
11180114030000000000	IPTU - Divida Ativa - Multas e Juros - ASPS	15.555,86	0,00	15.555,86
11180141010000000000	ITBI - Principal - PROPRIO	328.174,17	0,00	328.174,17
11180141020000000000	ITBI - Principal - MDE	136.739,29	0,00	136.739,29
11180141030000000000	ITBI - Principal - ASPS	82.043,57	0,00	82.043,57
11180231010000000000	ISS - Principal - PROPRIO	604.788,19	0,00	604.788,19
11180231020000000000	ISS - Principal - MDE	251.999,15	0,00	251.999,15
11180231030000000000	ISS - Principal - ASPS	151.196,43	0,00	151.196,43
11180232010000000000	ISS - Multas e Juros - PROPRIO	5.491,02	0,00	5.491,02
11180232020000000000	ISS - Multas e Juros - MDE	2.290,10	0,00	2.290,10
11180232030000000000	ISS - Multas e Juros - ASPS	1.373,16	0,00	1.373,16
11180233010000000000	ISS - Divida Ativa - PROPRIO	31.745,16	0,00	31.745,16
11180233020000000000	ISS - Divida Ativa - MDE	13.227,79	0,00	13.227,79
11180233030000000000	ISS - Divida Ativa - ASPS	7.936,32	0,00	7.936,32
11180234010000000000	ISS - Divida Ativa - Multas e Juros - PROPRIO	8.637,05	0,00	8.637,05
11180234020000000000	ISS - Divida Ativa - Multas e Juros - MDE	3.599,44	0,00	3.599,44
11180234030000000000	ISS - Divida Ativa - Multas e Juros - ASPS	2.159,24	0,00	2.159,24
17180121010000000000	Cota-Parte do FPM - Cota Mensal - Principal - PROPRIO	4.117.455,03	0,00	4.117.455,03
17180121020000000000	Cota-Parte do FPM - Cota Mensal - Principal - MDE	343.121,36	0,00	343.121,36
17180121030000000000	Cota-Parte do FPM - Cota Mensal - Principal - ASPS	1.029.363,68	0,00	1.029.363,68
17180121040000000000	Cota-Parte do FPM - Cota Mensal - Principal - FUNDEB	1.372.484,97	0,00	1.372.484,97
17180151010000000000	Cota-Parte do ITR - Principal - PROPRIO	304.103,07	0,00	304.103,07
17180151020000000000	Cota-Parte do ITR - Principal - MDE	25.341,97	0,00	25.341,97
17180151030000000000	Cota-Parte do ITR - Principal - ASPS	76.025,74	0,00	76.025,74
17180151040000000000	Cota-Parte do ITR - Principal - FUNDEB	101.367,68	0,00	101.367,68
17280111010000000000	Cota-Parte do ICMS - Principal - PROPRIO	4.614.008,70	0,00	4.614.008,70
17280111020000000000	Cota-Parte do ICMS - Principal - MDE	384.500,73	0,00	384.500,73
17280111030000000000	Cota-Parte do ICMS - Principal - ASPS	1.153.502,17	0,00	1.153.502,17
17280111040000000000	Cota-Parte do ICMS - Principal - FUNDEB	1.538.002,92	0,00	1.538.002,92
17280121010000000000	Cota-Parte do IPVA - Principal - PROPRIO	1.161.385,90	0,00	1.161.385,90
17280121020000000000	Cota-Parte do IPVA - Principal - MDE	96.782,16	0,00	96.782,16
17280121030000000000	Cota-Parte do IPVA - Principal - ASPS	290.346,52	0,00	290.346,52
17280121040000000000	Cota-Parte do IPVA - Principal - FUNDEB	387.128,70	0,00	387.128,70



12001031444287291

Cód. Conta	Descrição	Valor Contábil	Adição/Exclusão	Valor Ajustado
17280131010000000000	Cota-Parte do IPI - Municípios - Principal - PRÓPRIO	64.766,44	0,00	64.766,44
17280131020000000000	Cota-Parte do IPI - Municípios - Principal - MDE	5.397,21	0,00	5.397,21
17280131030000000000	Cota-Parte do IPI - Municípios - Principal - ASPS	16.191,61	0,00	16.191,61
17280131040000000000	Cota-Parte do IPI - Municípios - Principal - FUNDEB	21.588,83	0,00	21.588,83
91118011101000000000	Dedução - IPTU - Principal - PRÓPRIO	-564.093,19	0,00	-564.093,19
91118011102000000000	Dedução - IPTU - Principal - MDE	-235.053,77	0,00	-235.053,77
91118011103000000000	Dedução - IPTU - Principal - ASPS	-140.999,00	0,00	-140.999,00
91118011201000000000	Dedução - IPTU - Multas e Juros - PRÓPRIO	-5,22	0,00	-5,22
91118011202000000000	Dedução - IPTU - Multas e Juros - MDE	-2,18	0,00	-2,18
91118011203000000000	Dedução - IPTU - Multas e Juros - ASPS	-1,28	0,00	-1,28
91118011301000000000	Dedução - IPTU - Dívida Ativa - PRÓPRIO	-8.006,21	0,00	-8.006,21
91118011302000000000	Dedução - IPTU - Dívida Ativa - MDE	-3.337,69	0,00	-3.337,69
91118011303000000000	Dedução - IPTU - Dívida Ativa - ASPS	-1.999,75	0,00	-1.999,75
91118011401000000000	Dedução - IPTU - Dívida Ativa - Multas e Juros - PRÓPRIO	-6.974,48	0,00	-6.974,48
91118011402000000000	Dedução - IPTU - Dívida Ativa - Multas e Juros - MDE	-2.911,43	0,00	-2.911,43
91118011403000000000	Dedução - IPTU - Dívida Ativa - Multas e Juros - ASPS	-1.739,33	0,00	-1.739,33
91118014101000000000	Dedução - ITBI - Principal - PRÓPRIO	-13.948,61	0,00	-13.948,61
91118014102000000000	Dedução - ITBI - Principal - MDE	-5.811,92	0,00	-5.811,92
91118014103000000000	Dedução - ITBI - Principal - ASPS	-3.487,17	0,00	-3.487,17
91118023301000000000	Dedução - ISS - Dívida Ativa - PRÓPRIO	-8.431,81	0,00	-8.431,81
91118023302000000000	Dedução - ISS - Dívida Ativa - MDE	-3.513,21	0,00	-3.513,21
91118023303000000000	Dedução - ISS - Dívida Ativa - ASPS	-2.107,90	0,00	-2.107,90
91118023401000000000	Dedução - ISS - Dívida Ativa - Multas e Juros - PRÓPRIO	-412,90	0,00	-412,90
91118023402000000000	Dedução - ISS - Dívida Ativa - Multas e Juros - MDE	-172,21	0,00	-172,21
91118023403000000000	Dedução - ISS - Dívida Ativa - Multas e Juros - ASPS	-103,13	0,00	-103,13
SUBTOTAL		22.581.099,53	0,00	22.581.099,53

TOTAL I - Base Receita Educação (MDE + FUNDEB) - 25% da Receita Ajustada **5.645.274,88**

3.2.2 Base de Cálculo Constitucional da Receita da Educação (MDE + FUNDEB), a Partir dos Recursos Vinculados

Cód. Recurso	Descrição	Valor Contábil	Adição/Exclusão	Valor Ajustado
20	RECEITA TRIBUTÁRIA	1.620.303,09	0,00	1.620.303,09
20	TRANSFERÊNCIAS CORRENTES	855.143,43	0,00	855.143,43
20	DEDUÇÕES DA RECEITA TRIBUTÁRIA	-250.802,41	0,00	-250.802,41
31	TRANSFERÊNCIAS CORRENTES	3.420.573,10	0,00	3.420.573,10
TOTAL II		5.645.217,21	0,00	5.645.217,21

Valor Total da Base Constitucional da Receita da Educação calculada pelas contas diferente do Valor Total da Base Constitucional da Receita da Educação calculada pelos recursos vinculados

3.2.3 Cálculo da Despesa Constitucional com Educação (MDE + FUNDEB), por Recursos Vinculados

Cód. Recurso	Descrição da Subfunção	Valor Contábil	Adição/Exclusão	Valor Ajustado
20	Administração Geral	1.682.875,72	0,00	1.682.875,72
20	Ensino Fundamental	48.966,47	0,00	48.966,47
20	Educação Infantil	272.265,16	0,00	272.265,16
20	Serviço da Dívida Interna	46.434,99	0,00	46.434,99
31	Ensino Fundamental	6.024.707,29	0,00	6.024.707,29
31	Educação Infantil	47.668,41	0,00	47.668,41
31	Serviço da Dívida Interna	95.481,92	0,00	95.481,92



12001031444287291

Cód. Recurso	Descrição da Subfunção	Valor Contábil	Adição/Exclusão	Valor Ajustado
SUBTOTAL I		8.218.399,96	0,00	8.218.399,96

3.2.4 Cálculo da Despesa Constitucional com Educação (MDE + FUNDEB), Contabilizada nas Contas Patrimoniais

Cód. Conta	Descrição	Valor Contábil	Adição/Exclusão	Valor Ajustado
SELEÇÃO AUTOMÁTICA		0,00	0,00	0,00
SUBTOTAL II		0,00	0,00	0,00
(-) Desp. Liq. com Recursos do PLUS do FUNDEB		3.305.112,28	0,00	3.305.112,28
(-) Desp. Liq. com Rend. da MDE + FUNDEB		3.239,85	0,00	3.239,85
	% de Aplicação			Valor Aplicado
TOTAL III - Gastos Constitucionais com Educação (MDE + FUNDEB)		21,74		4.910.047,83

3.2.5 Despesas Executadas como Contrapartida da Educação

Cód. Contrapartida	Cód. RV	Descrição da Subfunção	Valor Contábil	Adição/Exclusão	Valor Ajustado
TOTAL			0,00	0,00	0,00

3.3 Índices Constitucionais Referentes ao FUNDEB

3.3.1 Base de Cálculo Constitucional da Receita do FUNDEB, a Partir das Contas

Cód. Conta	Descrição	Valor Contábil	Adição/Exclusão	Valor Ajustado
SELEÇÃO AUTOMÁTICA				
11120114030000000000	ITR - Municípios Conveniados - Dívida Ativa - Multas e Juros - ASPS	385,39	0,00	385,39
17180121010000000000	Cota-Parte do FPM - Cota Mensal - Principal - PRÓPRIO	4.117.455,03	0,00	4.117.455,03
17180121020000000000	Cota-Parte do FPM - Cota Mensal - Principal - MDE	343.121,36	0,00	343.121,36
17180121030000000000	Cota-Parte do FPM - Cota Mensal - Principal - ASPS	1.029.363,68	0,00	1.029.363,68
17180121040000000000	Cota-Parte do FPM - Cota Mensal - Principal - FUNDEB	1.372.484,97	0,00	1.372.484,97
17180151010000000000	Cota-Parte do ITR - Principal - PRÓPRIO	304.103,07	0,00	304.103,07
17180151020000000000	Cota-Parte do ITR - Principal - MDE	25.341,97	0,00	25.341,97
17180151030000000000	Cota-Parte do ITR - Principal - ASPS	76.025,74	0,00	76.025,74
17180151040000000000	Cota-Parte do ITR - Principal - FUNDEB	101.367,68	0,00	101.367,68
17280111010000000000	Cota-Parte do ICMS - Principal - PRÓPRIO	4.614.008,70	0,00	4.614.008,70
17280111020000000000	Cota-Parte do ICMS - Principal - MDE	384.500,73	0,00	384.500,73
17280111030000000000	Cota-Parte do ICMS - Principal - ASPS	1.153.502,17	0,00	1.153.502,17
17280111040000000000	Cota-Parte do ICMS - Principal - FUNDEB	1.538.002,92	0,00	1.538.002,92
17280121010000000000	Cota-Parte do IPVA - Principal - PRÓPRIO	1.161.385,90	0,00	1.161.385,90
17280121020000000000	Cota-Parte do IPVA - Principal - MDE	96.782,16	0,00	96.782,16
17280121030000000000	Cota-Parte do IPVA - Principal - ASPS	290.346,52	0,00	290.346,52
17280121040000000000	Cota-Parte do IPVA - Principal - FUNDEB	387.128,70	0,00	387.128,70
17280131010000000000	Cota-Parte do IPI - Municípios - Principal - PRÓPRIO	64.766,44	0,00	64.766,44
17280131020000000000	Cota-Parte do IPI - Municípios - Principal - MDE	5.397,21	0,00	5.397,21
17280131030000000000	Cota-Parte do IPI - Municípios - Principal - ASPS	16.191,61	0,00	16.191,61
17280131040000000000	Cota-Parte do IPI - Municípios - Principal - FUNDEB	21.588,83	0,00	21.588,83
SUBTOTAL		17.103.250,78	0,00	17.103.250,78

Total I - Base Receita do FUNDEB - 20% da Receita Ajustada

3.420.650,16



12001031444287291

3.3.2 Base de Cálculo Constitucional da Receita do FUNDEB, a Partir dos Recursos

Cód. Recurso	Descrição	Valor Contábil	Adição/Exclusão	Valor Ajustado
31	TRANSFERÊNCIAS CORRENTES	3.420.573,10	0,00	3.420.573,10
TOTAL II		3.420.573,10	0,00	3.420.573,10

Total da Base Constitucional da Receita do FUNDEB calculada pelas contas diferente do Valor Total da Base Constitucional da Receita do FUNDEB calculada pelos recursos vinculados

3.3.3 Cálculo da Despesa Constitucional com FUNDEB, a Partir dos Recursos

Cód. Recurso	Descrição da Subfunção	Valor Contábil	Adição/Exclusão	Valor Ajustado
31	Ensino Fundamental	6.024.707,29	0,00	6.024.707,29
31	Educação Infantil	47.668,41	0,00	47.668,41
31	Serviço da Dívida Interna	95.481,92	0,00	95.481,92
SUBTOTAL I		6.167.857,62	0,00	6.167.857,62
(-) Desp. Liq. com Recursos do PLUS do FUNDEB		3.305.112,28	0,00	3.305.112,28
(-) Desp. Liq. com Rend. do FUNDEB		3.239,85	0,00	3.239,85
	% de Aplicação			Valor Aplicado
TOTAL III - Gastos Constitucionais com FUNDEB		16,72		2.859.505,49

3.3.4 Cálculo da Proporção de 60% destinada ao pagamento dos Profissionais do Magistério (Art. 60, XII do ADCT)

3.3.4.1 Base de Cálculo para aplicação dos 60% dos Recursos do FUNDEB - Exercício de 2020

Cód. Conta	Descrição da Subfunção	Valor Contábil	Adição/Exclusão	Valor Ajustado
SELEÇÃO AUTOMÁTICA				
13210011010200000000	Remuneracao de Depositos Bancarios de Recursos Vinculados - FUNDEB - Principal	3.239,85	0,00	3.239,85
17580111010000000000	Transf. de Recursos ao FUNDEB 60%	4.035.411,24	0,00	4.035.411,24
17580111020000000000	Transf. de Recursos ao FUNDEB 40%	2.690.274,14	0,00	2.690.274,14
Total		6.728.925,23	0,00	6.728.925,23

Base da Receita - 60% do Retorno do FUNDEB

4.037.355,14

3.3.4.2 Aplicação dos Recursos do FUNDEB destinada ao pagamento dos Profissionais do Magistério - Exercício de 2020

Cód. Recurso	Descrição da Subfunção	Valor Contábil	Adição/Exclusão	Valor Ajustado
31	Ensino Fundamental	3.987.724,52	0,00	3.987.724,52
TOTAL		3.987.724,52	0,00	3.987.724,52
% de Aplicação				59,26

3.3.5 Cálculo da Base de Verificação do § 2º do art. 21 da Lei do FUNDEB


3.3.5.1 Base de Cálculo do Superávit do FUNDEB - Exercício Anterior

Rendimentos do FUNDEB - Exercício de 2019	46.751,61	0,00	46.751,61
Plus do FUNDEB - Exercício de 2019	15.209.221,59	0,00	15.209.221,59
TOTAL	15.255.973,20	0,00	15.255.973,20

Limite para Aplicação no 1º Trimestre do Exercício Seguinte: 5%

762.798,66

3.3.5.2 Despesas Liquidadas com Recursos do Superávit do FUNDEB - Exercício de 2020 (Janeiro - Fevereiro)




12001031444287291

Cód. Recurso	Descrição da Subfunção	Valor Contábil	Adição/Exclusão	Valor Ajustado
TOTAL		0,00	0,00	0,00

3.5 Índices Constitucionais Referentes à Saúde - ASPS

3.5.1 Base de Cálculo Constitucional da Receita da Saúde (ASPS), a Partir das Contas

Cód. Conta	Descrição	Valor Contábil	Adição/Exclusão	Valor Ajustado
SELEÇÃO AUTOMÁTICA				
11120114030000000000	ITR - Municípios Conveniados - Divida Ativa - Multas e Juros - ASPS	385,39	0,00	385,39
11130311010100000000	IRRF sobre Rendimentos do Trabalho - Principal - Ativos/Inativos do Poder Executivo/Indiretas - PROPRIO	429.228,97	0,00	429.228,97
11130311010200000000	IRRF sobre Rendimentos do Trabalho - Principal - Ativos/Inativos do Poder Executivo/Indiretas - MDE	178.845,65	0,00	178.845,65
11130311010300000000	IRRF sobre Rendimentos do Trabalho - Principal - Ativos/Inativos do Poder Executivo/Indiretas- ASPS	107.307,05	0,00	107.307,05
11130311020100000000	IRRF sobre Rendimentos do Trabalho - Principal - Ativos/Inativos do Poder Legislativo - PROPRIO	17.409,34	0,00	17.409,34
11130311020200000000	IRRF sobre Rendimentos do Trabalho - Principal - Ativos/Inativos do Poder Legislativo - MDE	7.253,89	0,00	7.253,89
11130311020300000000	IRRF sobre Rendimentos do Trabalho - Principal - Ativos/Inativos do Poder Legislativo - ASPS	4.352,33	0,00	4.352,33
11130311030100000000	IRRF sobre Rendimentos do Trabalho - Principal - Inativos pagos pelo RPPS - PROPRIO	71.186,66	0,00	71.186,66
11130311030200000000	IRRF sobre Rendimentos do Trabalho - Principal - Inativos pagos pelo RPPS - MDE	29.661,12	0,00	29.661,12
11130311030300000000	IRRF sobre Rendimentos do Trabalho - Principal - Inativos pagos pelo RPPS - ASPS	17.796,67	0,00	17.796,67
11180111010000000000	IPTU - Principal - PROPRIO	2.172.896,55	0,00	2.172.896,55
11180111020000000000	IPTU - Principal - MDE	905.397,22	0,00	905.397,22
11180111030000000000	IPTU - Principal - ASPS	543.204,65	0,00	543.204,65
11180112010000000000	IPTU - Multas e Juros - PROPRIO	873,13	0,00	873,13
11180112020000000000	IPTU - Multas e Juros - MDE	365,43	0,00	365,43
11180112030000000000	IPTU - Multas e Juros - ASPS	216,59	0,00	216,59
11180113010000000000	IPTU - Divida Ativa - PROPRIO	155.869,57	0,00	155.869,57
11180113020000000000	IPTU - Divida Ativa - MDE	64.963,83	0,00	64.963,83
11180113030000000000	IPTU - Divida Ativa - ASPS	38.957,49	0,00	38.957,49
11180114010000000000	IPTU - Divida Ativa - Multas e Juros - PROPRIO	62.258,88	0,00	62.258,88
11180114020000000000	IPTU - Divida Ativa - Multas e Juros - MDE	25.960,18	0,00	25.960,18
11180114030000000000	IPTU - Divida Ativa - Multas e Juros - ASPS	15.555,86	0,00	15.555,86
11180141010000000000	ITBI - Principal - PROPRIO	328.174,17	0,00	328.174,17
11180141020000000000	ITBI - Principal - MDE	136.739,29	0,00	136.739,29
11180141030000000000	ITBI - Principal - ASPS	82.043,57	0,00	82.043,57
11180231010000000000	ISS - Principal - PROPRIO	604.788,19	0,00	604.788,19
11180231020000000000	ISS - Principal - MDE	251.999,15	0,00	251.999,15
11180231030000000000	ISS - Principal - ASPS	151.196,43	0,00	151.196,43
11180232010000000000	ISS - Multas e Juros - PROPRIO	5.491,02	0,00	5.491,02
11180232020000000000	ISS - Multas e Juros - MDE	2.290,10	0,00	2.290,10
11180232030000000000	ISS - Multas e Juros - ASPS	1.373,16	0,00	1.373,16
11180233010000000000	ISS - Divida Ativa - PROPRIO	31.745,16	0,00	31.745,16
11180233020000000000	ISS - Divida Ativa - MDE	13.227,79	0,00	13.227,79
11180233030000000000	ISS - Divida Ativa - ASPS	7.936,32	0,00	7.936,32



12001031444287291

Cód. Conta	Descrição	Valor Contábil	Adição/Exclusão	Valor Ajustado
11180234010000000000	ISS - Divida Ativa -Multas e Juros - PROPRIO	8.637,05	0,00	8.637,05
11180234020000000000	ISS - Divida Ativa -Multas e Juros - MDE	3.599,44	0,00	3.599,44
11180234030000000000	ISS - Divida Ativa -Multas e Juros - ASPS	2.159,24	0,00	2.159,24
17180121010000000000	Cota-Parte do FPM - Cota Mensal - Principal - PROPRIO	4.117.455,03	0,00	4.117.455,03
17180121020000000000	Cota-Parte do FPM - Cota Mensal - Principal - MDE	343.121,36	0,00	343.121,36
17180121030000000000	Cota-Parte do FPM - Cota Mensal - Principal - ASPS	1.029.363,68	0,00	1.029.363,68
17180121040000000000	Cota-Parte do FPM - Cota Mensal - Principal - FUNDEB	1.372.484,97	0,00	1.372.484,97
17180151010000000000	Cota-Parte do ITR - Principal - PROPRIO	304.103,07	0,00	304.103,07
17180151020000000000	Cota-Parte do ITR - Principal - MDE	25.341,97	0,00	25.341,97
17180151030000000000	Cota-Parte do ITR - Principal - ASPS	76.025,74	0,00	76.025,74
17180151040000000000	Cota-Parte do ITR - Principal - FUNDEB	101.367,68	0,00	101.367,68
17280111010000000000	Cota-Parte do ICMS - Principal - PROPRIO	4.614.008,70	0,00	4.614.008,70
17280111020000000000	Cota-Parte do ICMS - Principal - MDE	384.500,73	0,00	384.500,73
17280111030000000000	Cota-Parte do ICMS - Principal - ASPS	1.153.502,17	0,00	1.153.502,17
17280111040000000000	Cota-Parte do ICMS - Principal - FUNDEB	1.538.002,92	0,00	1.538.002,92
17280121010000000000	Cota-Parte do IPVA - Principal - PROPRIO	1.161.385,90	0,00	1.161.385,90
17280121020000000000	Cota-Parte do IPVA - Principal - MDE	96.782,16	0,00	96.782,16
17280121030000000000	Cota-Parte do IPVA - Principal - ASPS	290.346,52	0,00	290.346,52
17280121040000000000	Cota-Parte do IPVA - Principal - FUNDEB	387.128,70	0,00	387.128,70
17280131010000000000	Cota-Parte do IPI - Municipios - Principal - PROPRIO	64.766,44	0,00	64.766,44
17280131020000000000	Cota-Parte do IPI - Municipios - Principal - MDE	5.397,21	0,00	5.397,21
17280131030000000000	Cota-Parte do IPI - Municipios - Principal - ASPS	16.191,61	0,00	16.191,61
17280131040000000000	Cota-Parte do IPI - Municipios - Principal - FUNDEB	21.588,83	0,00	21.588,83
91118011101000000000	Deducao - IPTU - Principal - PROPRIO	-564.093,19	0,00	-564.093,19
91118011102000000000	Deducao - IPTU - Principal - MDE	-235.053,77	0,00	-235.053,77
91118011103000000000	Deducao - IPTU - Principal - ASPS	-140.999,00	0,00	-140.999,00
91118011201000000000	Deducao - IPTU - Multas e Juros - PROPRIO	-5,22	0,00	-5,22
91118011202000000000	Deducao - IPTU - Multas e Juros - MDE	-2,18	0,00	-2,18
91118011203000000000	Deducao - IPTU - Multas e Juros - ASPS	-1,28	0,00	-1,28
91118011301000000000	Deducao - IPTU - Divida Ativa - PROPRIO	-8.006,21	0,00	-8.006,21
91118011302000000000	Deducao - IPTU - Divida Ativa - MDE	-3.337,69	0,00	-3.337,69
91118011303000000000	Deducao - IPTU - Divida Ativa - ASPS	-1.999,75	0,00	-1.999,75
91118011401000000000	Deducao - IPTU - Divida Ativa - Multas e Juros - PROPRIO	-6.974,48	0,00	-6.974,48
91118011402000000000	Deducao - IPTU - Divida Ativa - Multas e Juros - MDE	-2.911,43	0,00	-2.911,43
91118011403000000000	Deducao - IPTU - Divida Ativa - Multas e Juros - ASPS	-1.739,33	0,00	-1.739,33
91118014101000000000	Deducao - ITBI - Principal - PROPRIO	-13.948,61	0,00	-13.948,61
91118014102000000000	Deducao - ITBI - Principal - MDE	-5.811,92	0,00	-5.811,92
91118014103000000000	Deducao - ITBI - Principal - ASPS	-3.487,17	0,00	-3.487,17
91118023301000000000	Deducao - ISS - Divida Ativa - PROPRIO	-8.431,81	0,00	-8.431,81
91118023302000000000	Deducao - ISS - Divida Ativa - MDE	-3.513,21	0,00	-3.513,21
91118023303000000000	Deducao - ISS - Divida Ativa - ASPS	-2.107,90	0,00	-2.107,90
91118023401000000000	Deducao - ISS - Divida Ativa -Multas e Juros - PROPRIO	-412,90	0,00	-412,90
91118023402000000000	Deducao - ISS - Divida Ativa -Multas e Juros - MDE	-172,21	0,00	-172,21
91118023403000000000	Deducao - ISS - Divida Ativa -Multas e Juros - ASPS	-103,13	0,00	-103,13
SUBTOTAL I		22.581.099,53	0,00	22.581.099,53

TOTAL I - Base Receita Saúde (ASPS) - 15% da Receita Ajustada

3.387.164,93

3.5.2 Base de Cálculo Constitucional da Receita da Saúde (ASPS), a Partir dos Recursos Vinculados



12001031444287291

Cód. Recurso	Descrição	Valor Contábil	Adição/Exclusão	Valor Ajustado
40	RECEITA TRIBUTÁRIA	972.484,75	0,00	972.484,75
40	TRANSFERÊNCIAS CORRENTES	2.565.429,72	0,00	2.565.429,72
40	DEDUÇÕES DA RECEITA TRIBUTÁRIA	-150.437,56	0,00	-150.437,56
TOTAL II		3.387.476,91	0,00	3.387.476,91

3.5.3 Cálculo da Despesa Constitucional com Saúde (ASPS), por Recursos Vinculados

Cód. Recurso	Descrição da Subfunção	Valor Contábil	Adição/Exclusão	Valor Ajustado
40	Administração Geral	1.726.978,72	0,00	1.726.978,72
40	Atenção Básica	492.034,16	0,00	492.034,16
40	Suporte Profilático e Terapêutico	758,00	0,00	758,00
40	Serviço da Dívida Interna	30.000,09	0,00	30.000,09
SUBTOTAL I		2.249.770,97	0,00	2.249.770,97

3.5.4 Dedução da Despesa Constitucional com Saúde (ASPS)

Gastos com aposentadorias e pensões

Cód. Recurso	Cód. Conta	Valor Contábil	Adição/Exclusão	Valor Ajustado
		0,00	0,00	0,00
SUBTOTAL II		0,00	0,00	0,00

(-) Despesa Liquidada com Rendimentos das ASPS

		41,44	0,00	41,44
SUBTOTAL III		41,44	0,00	41,44

	% de Aplicação			Valor Aplicado
TOTAL IV - Gastos Constitucionais com Saúde (ASPS)	9,96			2.249.729,53


3.5.5 Despesas Executadas como Contrapartida da Saúde

Cód. Contrapartida	Cód. RV	Descrição da Subfunção	Valor Contábil	Adição/Exclusão	Valor Ajustado
TOTAL			0,00	0,00	0,00

4. Avisos Exibidos na Verificação dos Arquivos Texto

4.1 Avisos Exibidos

Nome do Arquivo	Cód. de Erro	Linha	Campo	Status	Descrição
CREDOR.TXT	CRE_14	0	0	AVISO	Percentuais de Unidades da Federação Inválidos: 5%
CREDOR.TXT	CRE_15	0	0	AVISO	Percentuais de Campos Endereço + Cidade + UF em Branco: 5%
EMPENHO.TXT	CRE_13	0	0	AVISO	Percentuais de CNPJ/CPF do Credor Inválidos: 0,163%
EMPENHO.TXT	EMP_63	0	0	AVISO	3 ocorrência(s) da licitação nr. 129, ano 2020, modalidade PRD (Processo de Dispensa (exceto pequeno valor)), não cadastrada no Licitacon.
EMPENHO.TXT	EMP_63	0	0	AVISO	1 ocorrência(s) da licitação nr. 1612, ano 2019, modalidade PRD (Processo de Dispensa (exceto pequeno valor)), não cadastrada no Licitacon.
EMPENHO.TXT	EMP_73	0	0		O percentual de ocorrências de Modalidade da Licitação/Forma de Contratação em "NSA - Não se aplica" equivale a 40,248%
EMPENHO.TXT	CRE_19	0	0	AVISO	Credor ASSOCIACAO INTERN. DAS CIDADES EDUCADORAS-AICE associado ao Código do Credor 10557 possui um CNPJ inválido cadastrado, 9
LIQUIDAC.TXT	LIQ_32	0	0	AVISO	Contrato Padrão TCE nr. 190, Contrato nr. 190, ano 2019, tipo de instrumento contratual C (Contrato), não cadastrado no Licitacon.
LIQUIDAC.TXT	LIQ_38	0	0		O percentual de ocorrências do campo Existe Contrato/Termo em "N = Não" ou "X = Não se aplica" equivale a 82,799%
LIQUIDAC.TXT	LIQ_39	0	0		O percentual de ocorrências do campo Existe Nota Fiscal em "N = Não" ou "X = Não se Aplica" equivale a



12001031444287291

Nome do Arquivo	Cód. de Erro	Linha	Campo	Status	Descrição
					94,676%
CTA_DISP.TXT	CTV_32	375	0	AVISO	Linha: 375 - Código do banco 9 inválido
CTA_DISP.TXT	CTV_34	376	0	AVISO	Linha: 376 - Validação da conta 00000000000011111111 inconsistente para o código do banco 1
CTA_DISP.TXT	CTV_34	377	0	AVISO	Linha: 377 - Validação da conta 00000000000011111111 inconsistente para o código do banco 1
CTA_DISP.TXT	CTV_34	654	0	AVISO	Linha: 654 - Validação da conta 00000000000000111111 inconsistente para o código do banco 1
CTA_DISP.TXT	CTV_34	657	0	AVISO	Linha: 657 - Validação da conta 00000000000000111111 inconsistente para o código do banco 1

5. Informações Referentes à Gestão Fiscal

5.1 Transparência da Gestão Fiscal

5.1.1 Data e Forma de Publicação dos Relatórios Resumidos da Execução Orçamentária - art. 52 da LRF

Período	Tipo	Data	Forma Publicação
1º Bimestre	Mural	25/03/2020	PREFEITURA MUNICIPAL DE SÃO GABRIEL
	Jornal	25/03/2020	O IMPARCIAL
	Internet	25/03/2020	http://www.saogabriel.rs.gov.br

5.1.3 Data e Local das Audiências Públicas

Período	Data	Local
3º Quadrimestre/2019	27/02/2020	CAMARA MUNICIPAL DE VEREADORES


5.1.4 Disponibilização das Informações na Internet, em tempo real

Data	Endereço Eletrônico
27/05/2011	http://www.saogabriel.rs.gov.br

Não foram inseridas observações.

5.3 Metas de Arrecadação

RECEITAS CORRENTES	META	REALIZADA
1º Bimestre	32.230.464,64	35.308.917,84
2º Bimestre	32.230.464,64	0,00
3º Bimestre	32.230.464,64	0,00
4º Bimestre	32.230.464,64	0,00
5º Bimestre	32.230.464,64	0,00
6º Bimestre	32.230.463,74	0,00
TOTAL	193.382.786,94	35.308.917,84
RECEITAS CORRENTES INTRA-ORÇAMENTÁRIAS	META	REALIZADA
TOTAL	0,00	0,00
RECEITAS DE CAPITAL	META	REALIZADA
1º Bimestre	6.587.306,53	351.715,41
2º Bimestre	6.587.306,53	0,00
3º Bimestre	6.587.306,53	0,00
4º Bimestre	6.587.306,53	0,00
5º Bimestre	6.587.306,53	0,00
6º Bimestre	6.587.306,55	0,00
TOTAL	39.523.839,20	351.715,41



12001031444287291

RECEITAS DE CAPITAL INTRA-ORÇAMENTÁRIAS	META	REALIZADA
TOTAL	0,00	0,00
DEDUÇÕES DA RECEITA	META	REALIZADA
1º Bimestre	-3.439.586,78	-4.621.884,92
2º Bimestre	-3.439.586,78	0,00
3º Bimestre	-3.439.586,78	0,00
4º Bimestre	-3.439.586,78	0,00
5º Bimestre	-3.439.586,78	0,00
6º Bimestre	-3.439.586,69	0,00
TOTAL	-20.637.520,59	-4.621.884,92
TOTAL DA RECEITA	212.269.105,55	31.038.748,33

5.5 Informações para Emissão de Certidão - Art. 21 da Resolução do Senado Federal n.º 43/2001

5.5.1 Poder Executivo

Não houve captação de recursos a título de antecipação de receita de tributo ou contribuição cujo fato gerador ainda não tenha ocorrido, sem prejuízo do disposto no § 7º do artigo 150 da Constituição Federal, no exercício de 2019.

Não houve captação de recursos a título de antecipação de receita de tributo ou contribuição cujo fato gerador ainda não tenha ocorrido, sem prejuízo do disposto no § 7º do artigo 150 da Constituição Federal, no exercício de 2020.

Não houve recebimento antecipado de valores de empresa em que o Poder Público detenha, direta ou indiretamente, a maioria do capital social com direito a voto, salvo lucros e dividendos, na forma da legislação, no exercício de 2019.

Não houve recebimento antecipado de valores de empresa em que o Poder Público detenha, direta ou indiretamente, a maioria do capital social com direito a voto, salvo lucros e dividendos, na forma da legislação, no exercício de 2020.

Não ocorreu assunção direta de compromisso, confissão de dívida ou operação assemelhada com fornecedores de bens, mercadorias ou serviços, mediante emissão, aceite ou aval de títulos de crédito, no exercício de 2019.

Não ocorreu assunção direta de compromisso, confissão de dívida ou operação assemelhada com fornecedores de bens, mercadorias ou serviços, mediante emissão, aceite ou aval de títulos de crédito, no exercício de 2020.

Não ocorreu assunção de obrigação, sem autorização orçamentária, com fornecedores para pagamento a posteriori de bens e serviços, no exercício de 2019.

Não ocorreu assunção de obrigação, sem autorização orçamentária, com fornecedores para pagamento a posteriori de bens e serviços, no exercício de 2020.

6. Cadastro de Administradores da Entidade

6.1 Administradores da Entidade

Poder Executivo

Identificação do(a) Administrador

Nome: Rossano Dotto Gonçalves

CPF: 41657284034

Cargo/Função: Prefeito Municipal

Mandato - Início e Término: 01/01/2017 a 31/12/2020

Substitutos:

CPF: 58204547900

Nome: Karen Aline Lannes Lopes

Cargo: Vice-Prefeita

Substituições:

Início: 07/01/2020

Término: 17/01/2020



12001031444287291

CPF: 60006498000

Nome: Marcos Paulo do Monte Vieira

Cargo: PRESIDENTE DO PODER
LEGISLATIVO MUNICIPAL

Substituições:

Início: 02/01/2020

Término: 07/01/2020

7. Observações da Entidade para o TCE-RS

Qualquer divergência verificada neste relatório ou observação que a Entidade julgar relevante deverão ser informadas neste item.

1) Informamos que quanto as críticas referentes ao LICITACON, estamos providenciando os ajustes. 2) Conforme informado, esclarecemos que participamos do Consórcio de Des.do Pampa Gaúcho - CNPJ:23.639.923/0001-93, porém, o referido Consórcio não forneceu demonstrativos até a presente data para efetuarmos os devidos registros contábeis. Nada mais a declarar.



ESTADO DO RIO GRANDE DO SUL

TRIBUNAL DE CONTAS DO ESTADO

SIAPC - Sistema de Informações para Auditoria e Prestação de Contas

Programa Autenticador de Dados - PAD Versão: 20.0.0.2

Relatório de Validação e Encaminhamento - RVE

PM DE SÃO GABRIEL

ORGÃO Nº: 58300

CNPJ: 88768080000170

01/01/2020 a 29/02/2020



25/03/2020 - 13:21:55



12001031444287291

CERTIFICAMOS, com base nos registros constantes na Entidade, a consistência das informações apresentadas neste relatório com as enviadas ao TCE.

SÃO GABRIEL, 25 de Março de 2020

LIDIANE PUNTEL FACCO

Contabilista

ROSSANO DOTTO GONÇALVES

Prefeito Municipal